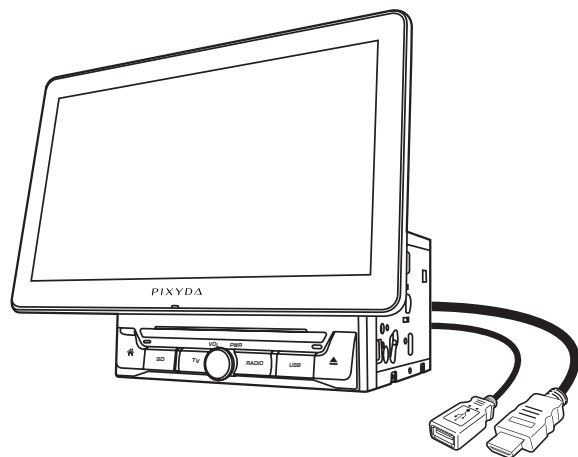


[ステアリングリモコン対応表]

対応機種:PMA100FZ



■接続対応表についての注意事項


- 純正ステアリングリモコン装着車に限ります。
 - メーカーオプションナビ装着車の場合は使用できません、詳しくはカーディーラーにご確認ください。
 - 適合車種であっても、仕様やグレード、車両の登録年月によっては正常に動作しない場合がございます。
 - 取り付けの際には、純正の変換コードやサードパーティー製のハーネス等が必要な場合がございます。
 - 設定可能な割当キーは「ボリュームアップ」「ボリュームダウン」「ミュート」「トラックアップ」「トラックダウン」「電話を受ける」「電話を切る」の内容となります、全てのステアリングリモコンキーが使用できるとは限りません。
- ※「トラックアップ」「トラックダウン」はCDの曲送りや曲戻しやラジオのチューニングCHアップ・ダウンなど一部機能になります。
- 実際の配線と記載の配線方法が異なる場合は接続しないでください。無理に接続すると故障の原因となります。
- ※本資料はステアリングリモコン信号と本機を接続するための資料であり、動作を保証しているものではありません。

車体側		本機側			備考
仕様	配線	配線	システム設定		
ステアリングリモコン関連の配線が3本出ている。 トヨタなど	信号線1	WHEEL KEY1ステアリングキー-1	茶/黒	MODE1で設定してください。 ※MODE1で設定できない場合はMODE2で再度設定してください。	MODE1 インピーダンス 10kΩ以下用 MODE2 インピーダンス 100kΩ以下用
	信号線2	WHEEL KEY1ステアリングキー-2	黒		
	GND線	GNDアースコード			
ステアリングリモコン関連の配線が2本出ている。 マツダ・スズキ・ホンダなど	信号線	WHEEL KEY1ステアリングキー-1	茶/黒	MODE1で設定してください。 ※MODE1で設定できない場合はMODE2で再度設定してください。	MODE1 インピーダンス 10kΩ以下用 MODE2 インピーダンス 100kΩ以下用
	GND線	GNDアースコード	黒		

[接続例]

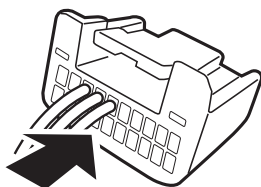
トヨタ・ダイハツ

トヨタ20Pコネクタ
ダイハツ20Pコネクタ



車両信号 端子位置	線色	接続コード線色
4	茶/黒	WHEEL KEY1ステアリングキー-1
3	茶	WHEEL KEY2ステアリングキー-2
5	黒	GNDアースコード ※本機の全体のアースコード

コネクタ端子の配列は車両側のコネクタ(挿入側)矢印の方向から見ている図となります。



- ※車両信号端子位置の線と本機側の線をそれぞれエレクトロタップなどで結線してください。
- ※サードパーティー製のステアリングリモコン接続用ハーネスを使用することも出来ます。
- ※イラストに記載されている端子番号は、実際にコネクタに記載している番号と異なる場合がございます。端子の位置確認としてご利用ください。

トヨタ

車種	年式	対応	コネクタタイプ
86	H28/8~	○	A
C-HR	H28/12~	○	A
FJクルーザー	H22/12~	○	C
iQ	H20/11~H28/4	○	C
RAV4	H24/12~H28/6	○	C
SAI	H25/8~	○	D
アイシス	H23/6~	○	C
アクア	H27/11~	○	B
	H26/12~H27/11	○	B
	H23/12~H26/12	○※1	C
アベンシス	H27/10~	○	A
	H24/4~H27/10	○	A
	H23/9~H24/4	○	C
アリオン	H28/6~	○	C
	H24/12~H28/6	○	C
アルファード	H27/1~	○	C
	H20/5~H27/1	○	C
アルファード ハイブリッド	H27/1~	○	C
	H23/11~H27/1	○	C
ウィッシュ	H24/4~	○	C
ヴァンガード	H22/2~H25/11	○	C
ヴィッツ	H29/1~	○	C
	H26/4~H29/1	○	C
ヴィッツ ハイブリッド	H29/1~	○	C
ヴェルファイア	H27/1~	○	C
	H20/5~H27/1	○	C
ヴェルファイア ハイブリッド	H27/1~	○	C
	H23/11~H27/1	○	C
ヴォクシー	H28/1~	○	C
	H26/1~H28/1	○	C
	H19/5~H26/1	○	C
ヴォクシー ハイブリッド	H28/1~	○	C
	H26/1~H28/1	○	C
エスクァイア	H28/1~	○	C
	H26/10~H28/1	○	C
エスクァイア ハイブリッド	H28/1~	○	C
	H26/10~H28/1	○	C
エスティマ	H28/6~	○	C
	H18/1~H28/6	○	C
エスティマハイブリッド	H28/6~	○	C
	H18/6~H28/6	○	C
オーリス	H27/4~	○	A
	H24/8~H27/4	○	A
	H18/10~H24/8	○	C
オーリス ハイブリッド	H28/4~	○	A
カムリ	H26/9~	○	A
	H23/9~H26/9	○※1	C
カローラ アクシオ	H27/4~	○	C
	H24/5~H27/4	○	C
	H18/10~H24/5	○	C

※1 車両ハーネス(28Pコネクタ)線径が細く、エレクトロタップが使用できないため、純正の28P⇒20P変換コードを購入して、変換コード側コードに信号線を接続してください。

A 28Pコネクタ(白)

車両信号 本機側接続コード

端子位置	線色	接続コード線色
22	茶/黒	WHEEL KEY1ステアリングキー-1
21	茶	WHEEL KEY2ステアリングキー-2
20	黒	GNDアースコード ※本機の全体のアースコード

B 28Pコネクタ(白) オーディオ10Pコネクタ(白)

車両信号 本機側接続コード

端子位置	線色	接続コード線色
22	茶/黒	WHEEL KEY1ステアリングキー-1
21	茶	WHEEL KEY2ステアリングキー-2
H	黒	GNDアースコード ※本機の全体のアースコード

C 20Pコネクタ(白)

車両信号 本機側接続コード

端子位置	線色	接続コード線色
4	茶/黒	WHEEL KEY1ステアリングキー-1
3	茶	WHEEL KEY2ステアリングキー-2
5	黒	GNDアースコード ※本機の全体のアースコード

D 20Pコネクタ(白) オーディオ10Pコネクタ(白)

車両信号 本機側接続コード

端子位置	線色	接続コード線色
4	茶/黒	WHEEL KEY1ステアリングキー-1
3	茶	WHEEL KEY2ステアリングキー-2
H	黒	GNDアースコード ※本機の全体のアースコード

※20Pコネクタ(5番)にGNDが配線されていません。
GND オーディオ10Pコネクタ(H)と接続してください。

トヨタ

車種	年式	対応	コネクタタイプ
カローラ アクシオ ハイブリッド	H27/4~	○	C
	H25/8~H27/4	○	C
カローラ フィールダー	H27/4~	○	C
	H24/5~H27/4	○	C
	H18/10~H24/5	○	C
カローラ フィールダー ハイブリッド	H27/4~	○	C
	H25/8~H27/4	○	C
クラウン アスリート	H24/12~H27/10	○	C
クラウン アスリート ハイブリッド	H24/12~H27/10	○	C
クラウン ロイヤル	H24/12~H27/10	○	C
クラウン ロイヤル ハイブリッド	H24/12~H27/10	○	C
シエンタ	H27/7~	○	A
シエンタ ハイブリッド	H27/7~	○	A
スベイド	H28/6~	○	C
	H24/7~H28/6	○	C
タンク	H28/11~	○	C
タンク カスタム	H28/11~	○	C
ノア	H28/1~	○※2	C
	H26/1~H28/1	○※2	C
	H19/5~H26/1	○	C
ノア ハイブリッド	H28/1~	○※2	C
	H26/1~H28/1	○※2	C
ハイエース バン	H25/12~	○	C
ハイエース ワゴン	H25/12~	○	C
パッソ	H28/4~	○	C
ハリアー	H25/12~	○	B
	H18/1~H24/7	○	C
ハリアー ハイブリッド	H25/12~	○	B
プリウス	H27/12~	○	A
	H21/5~H27/12	○	C
プリウスα	H26/11~	○	C
	H23/5~H26/11	○	C
プリウス PHV	H24/1~	○	C
ブレイド	H18/12~H24/4	○	C
プレミオ	H28/6~	○	C
	H24/12~H28/6	○	C
ポルテ	H28/6~	○	C
	H24/7~H28/6	○	C
マークX	H21/10~	○	D
マークX ジオ	H19/9~H25/10	○	C
ラクティス	H22/11~H26/5	○※1	C
ランドクルーザー (200)	H27/8~	○	C
	H19/9~H27/8	○	C
ルーミー	H28/11~	○	C
ルーミー カスタム	H28/11~	○	C
レジアスエース	H25/12~	○	C

※1 車両ハーネス(28Pコネクタ)線径が細く、エレクトロタップが使用できないため、純正の28P⇒20P変換コードを購入して、変換コード側コードに信号線を接続してください。


※2 ステアリングオーディオスイッチの使用はボリュームのみ使用可能です。

コネクタ端子の配列は車両側のコネクタ(挿入側)矢印の方向から見ている図となります。



A

28Pコネクタ(白)



車両信号


本機側接続コード

端子位置	線色	接続コード線色
22	茶/黒	WHEEL KEY1ステアリングキー-1
21	茶	WHEEL KEY2ステアリングキー-2
20	黒	GNDアースコード ※本機の全体のアースコード

B

28Pコネクタ(白)

オーディオ10Pコネクタ(白)




車両信号

本機側接続コード

端子位置	線色	接続コード線色
22	茶/黒	WHEEL KEY1ステアリングキー-1
21	茶	WHEEL KEY2ステアリングキー-2
H	黒	GNDアースコード ※本機の全体のアースコード

C

20Pコネクタ(白)



車両信号

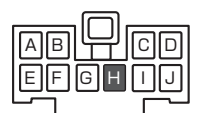

本機側接続コード

端子位置	線色	接続コード線色
4	茶/黒	WHEEL KEY1ステアリングキー-1
3	茶	WHEEL KEY2ステアリングキー-2
5	黒	GNDアースコード ※本機の全体のアースコード

D

20Pコネクタ(白)

オーディオ10Pコネクタ(白)



車両信号

本機側接続コード

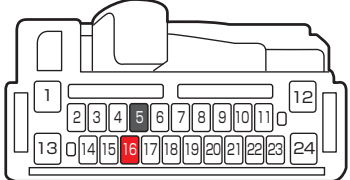
端子位置	線色	接続コード線色
4	茶/黒	WHEEL KEY1ステアリングキー-1
3	茶	WHEEL KEY2ステアリングキー-2
H	黒	GNDアースコード ※本機の全体のアースコード

※20Pコネクタ(5番)にGNDが配線されていません。GNDオーディオ10Pコネクタ(H)と接続してください。

ホンダ

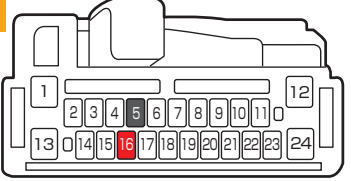
車種	年式	対応	コネクタタイプ
N-BOX	H27/11~	○	A
	H27/2~H27/11	○	A
	H25/12~H27/2	○	A
	H23/12~H25/12	○	A
N-BOX カスタム	H27/11~	○	A
	H27/2~H27/11	○	A
	H25/12~H27/2	○	A
	H23/12~H25/12	○	A
N-BOX +	H27/11~	○	A
	H27/2~H27/11	○	A
	H24/7~H27/2	○	A
N-BOX + カスタム	H27/11~	○	A
	H27/2~H27/11	○	A
	H24/7~H27/2	○	A
N-BOX SLASH	H28/9~	○	A
	H26/12~H28/9	○	A
N-ONE	H27/7~	○	A
	H24/11~H27/7	○	A
N-WGN	H28/6~	○	A
	H25/11~H28/6	○	A
N-WGN カスタム	H28/6~	○	A
	H25/11~H28/6	○	A
インサイト	H23/10~H26/2	○	A
	H21/2~H23/10	○	A
インサイト エクスルーシブ	H23/10~H26/2	○	A
ヴェゼル	H27/4~	○	A
	H25/12~H27/4	○	A
ヴェゼル ハイブリッド	H27/4~	○	A
	H25/12~H27/4	○	A
オデッセイ	H28/2~	○	A
	H25/11~H28/2	○	A
オデッセイ ハイブリッド	H28/2~	○	A
グレイス	H27/6~	○	A
グレイス ハイブリッド	H26/12~	○	A
ジェイド ハイブリッド	H27/2~	○	A
シャトル	H28/8~	○	A
	H27/5~H28/8	○	A
シャトル ハイブリッド	H28/8~	○	A
	H27/5~H28/8	○	A
ステップワゴン	H28/5~	○	A
	H27/4~H28/5	○	A
	H24/4~H27/4	○	A
ステップワゴン スパーダ	H28/5~	○	A
	H27/4~H28/5	○	A
	H24/4~H27/4	○	A
フリード	H28/9~	○	B
	H26/4~H28/9	○	A
	H23/10~H26/4	○	A

A 24Pコネクタ(灰)

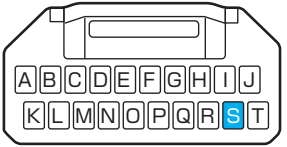


端子位置	線色	接続コード線色
16	茶/黒	WHEEL KEY1ステアリングキー1
	茶	WHEEL KEY2ステアリングキー2※使用しません
5	黒	GNDアースコード ※本機の全体のアースコード

B 24Pコネクタ(灰)



20Pコネクタ(灰)



端子位置	線色	接続コード線色
16	茶/黒	WHEEL KEY1ステアリングキー1
S	茶	WHEEL KEY2ステアリングキー2※使用しません
5	黒	GNDアースコード ※本機の全体のアースコード

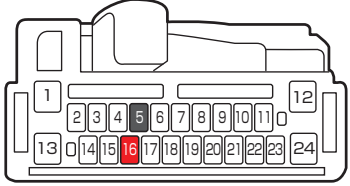
コネクタ端子の配列は車両側のコネクタ(挿入側)矢印の方向から見ている図となります。



ホンダ

車種	年式	対応	コネクタタイプ
フリード ハイブリッド	H28/9~	○	B
	H26/4~H28/9	○	A
	H23/10~H26/4	○	A
フリード+	H28/9~	○	B
フリード+ ハイブリッド	H28/9~	○	B
フリード スパイク	H26/4~H28/9	○	A
	H23/10~H26/4	○	A
フリード スパイク ハイブリッド	H26/4~H28/9	○	A
	H23/10~H26/4	○	A
フィット	H25/9~	○	A
	H24/5~H25/9	○	A
	H22/10~H24/5	○	A
フィット ハイブリッド	H25/9~	○	A
	H24/5~H25/9	○	A
	H22/10~H24/5	○	A
フィット シャトル	H23/6~H27/3	○	A
フィット シャトル ハイブリッド	H23/6~H27/3	○	A
ライフ	H22/11~H26/4	○	A
ライフ ディーバ	H22/11~H26/4	○	A

A 24Pコネクタ(灰)

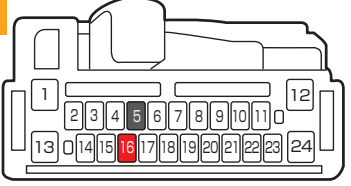


車両信号

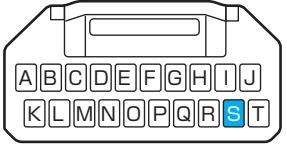
端子位置	線色	接続コード線色
16	茶/黒	WHEEL KEY1ステアリングキー1
	茶	WHEEL KEY2ステアリングキー2※使用しません
5	黒	GNDアースコード ※本機の全体のアースコード

本機側接続コード

B 24Pコネクタ(灰)



20Pコネクタ(灰)



車両信号

端子位置	線色	接続コード線色
16	茶/黒	WHEEL KEY1ステアリングキー1
S	茶	WHEEL KEY2ステアリングキー2※使用しません
5	黒	GNDアースコード ※本機の全体のアースコード

本機側接続コード

コネクタ端子の配列は車両側のコネクタ(挿入側)矢印の方向から見ている図となります。



マツダ

車種	年式	対応	コネクタタイプ
CX-5	H24/12~H27/1	○※1	A
	H24/2~H24/12	○	B
MPV	H18/2~H28/1	○	B
RX-8	H15/5~H24/6	○	B
アクセラ スポーツ	H21/6~H25/11	○	B
アクセラ セダン	H21/6~H25/11	○	B
アテンザ スポーツワゴン	H20/1~H24/11	○	B
アテンザ セダン	H24/11~H27/1	○	B
	H20/1~H24/11	○	B
アテンザ ワゴン	H24/11~H27/1	○	B
スクラムワゴン	H27/3~	○	C
デミオ	H23/7~H26/9	○	B
ビアンテ	H20/7~	○	B
フレア	H26/8~	○	C
フレア カスタムスタイル	H24/10~	○	C
フレア クロスオーバー	H27/5~	○	C
フレアワゴン	H27/5~	○	C
	H25/4~H27/5	○	C
フレアワゴン カスタムスタイル	H27/5~	○	C
	H25/7~H27/5	○	C
プレマシー	H22/7~	○	B
ベリーサ	H16/6~H27/9	○	B
ロードスター	H17/8~H27/5	○	B

※1 マツダ純正 オーディオ取り付けキット（純正品番：KE02 V6 025）が必要です。ステアリングリモコンの接続にはオーディオ取り付けキットに付属の 12P コネクタが必要です。

A 24Pコネクタ(白)

オーディオ取付キット 12P コネクタを取り付ける

端子位置	線色	接続コード線色
10	茶/黒	WHEEL KEY1ステアリングキー-1
	茶	WHEEL KEY2ステアリングキー-2※使用しません
9	黒	GNDアースコード ※本機の全体のアースコード

B 24Pコネクタ(白)

端子位置	線色	接続コード線色
10	茶/黒	WHEEL KEY1ステアリングキー-1
	茶	WHEEL KEY2ステアリングキー-2※使用しません
9	黒	GNDアースコード ※本機の全体のアースコード

C 20Pコネクタ(青)

端子位置	線色	接続コード線色
12	茶/黒	WHEEL KEY1ステアリングキー-1
	茶	WHEEL KEY2ステアリングキー-2※使用しません
11	黒	GNDアースコード ※本機の全体のアースコード

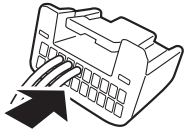
コネクタ端子の配列は車両側のコネクタ(挿入側)矢印の方向から見ている図となります。



日産


車種	年式	対応	コネクタタイプ
NV100 クリップパー リオ	H27/3~	○	D
セレナ	H28/8~	○	A
	H27/7~H28/8	○	B
セレナ S-HYBRID	H27/7~H28/8	○	B
デイズ ハイウェイスター	H21/6~H25/11	○	A
デイズ ルークス	H26/2~	○	A
ノート	H26/10~	○	B
ノート e-Power	H28/11~	○	B
ラフェスタ ハイウェイスター	H25/3~	○	C
	H25/3~H25/2	○	C

コネクタ端子の配列は車両側のコネクタ(挿入側)矢印の方向から見ている図となります。



A

20Pコネクタ(白)




車両信号

本機側接続コード

端子位置	線色	接続コード線色
18	茶/黒	WHEEL KEY1ステアリングキー 1
	茶	WHEEL KEY2ステアリングキー-2※使用しません
17	黒	GNDアースコード ※本機の全体のアースコード

B

20Pコネクタ(白)



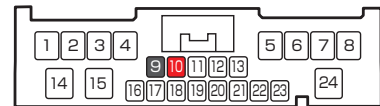
車両信号

本機側接続コード

端子位置	線色	接続コード線色
18	茶/黒	WHEEL KEY1ステアリングキー 1
7	茶	WHEEL KEY2ステアリングキー-2※使用しません
17	黒	GNDアースコード ※本機の全体のアースコード

C

24Pコネクタ(白)



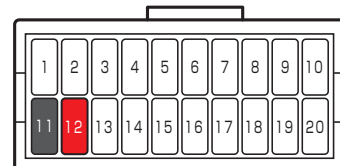
車両信号

本機側接続コード

端子位置	線色	接続コード線色
10	茶/黒	WHEEL KEY1ステアリングキー 1
	茶	WHEEL KEY2ステアリングキー-2※使用しません
9	黒	GNDアースコード ※本機の全体のアースコード

D

20Pコネクタ(青)



車両信号


本機側接続コード

端子位置	線色	接続コード線色
12	茶/黒	WHEEL KEY1ステアリングキー 1
	茶	WHEEL KEY2ステアリングキー-2※使用しません
11	黒	GNDアースコード ※本機の全体のアースコード

スバル

車種	年式	対応	コネクタタイプ
SUBARU XV	H27/10~	○	A
SUBARU XV ハイブリット	H27/10~	○	A
インプレッサ G4	H27/10~	○	A
	H23/12~H26/11	○	A
インプレッサ スポーツ	H28/10~	○	A
	H27/10~H28/10	○	A
	H23/12~H26/11	○	A
インプレッサ スポーツ ハイブリッド	H27/10~	○	A
レヴォーグ	H26/6~H27/4	○	A
レガシィ B4	H21/5~H26/10	○	A
レガシィ アウトバック	H21/5~H26/10	○	A
レガシィ ツーリングワゴン	H21/5~H26/6	○	A
フォレスター	H27/11~	○	A
	H26/11~H27/11	○	A
	H24/11~H26/11	○	A

A 20Pコネクタ(白)



端子位置	線色	接続コード線色
7	茶/黒	WHEEL KEY1 ステアリングキー 1
	茶	WHEEL KEY2 ステアリングキー 2 ※使用しません
17	黒	GNDアースコード ※本機の全体のアースコード

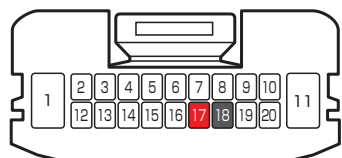
車両信号 本機側接続コード

コネクタ端子の配列は車両側のコネクタ(挿入側)矢印の方向から見ている図となります。




車種	年式	対応	コネクタタイプ
eK カスタム	H27/10~	○	A
	H25/6~H27/10	○	A
eK スペース カスタム	H26/2~	○	A
eK ワゴン	H27/10~	○	A
	H25/6~H27/10	○	A
アウトランダー	H27/6~	○	B
	H24/10~H27/6	○	B
アウトランダー PHEV	H27/6~	○	B
	H25/1~H27/6	○	B
タウンボックス	H27/3~	○	C
デリカ D:2	H27/12~	○	C
デリカ D:5	H27/11~	○	B
ミラージュ	H27/12~	○	B

A 20Pコネクタ(白)




端子位置	線色	接続コード線色
17	茶/黒	WHEEL KEY1ステアリングキー 1
	茶	WHEEL KEY2ステアリングキー2※使用しません
18	黒	GNDアースコード ※本機の全体のアースコード

B 20Pコネクタ(白)



端子位置	線色	接続コード線色
2	茶/黒	WHEEL KEY1ステアリングキー 1
	茶	WHEEL KEY2ステアリングキー2※使用しません
12	黒	GNDアースコード ※本機の全体のアースコード

C 20Pコネクタ(青)



端子位置	線色	接続コード線色
12	茶/黒	WHEEL KEY1ステアリングキー 1
	茶	WHEEL KEY2ステアリングキー2※使用しません
11	黒	GNDアースコード ※本機の全体のアースコード

コネクタ端子の配列は車両側のコネクタ(挿入側)矢印の方向から見ての図となります。



ダイハツ

車種	年式	対応	コネクタタイプ
ウェイク	H27/10~	○※1	A
キャスト アクティバ	H25/6~H27/10	○※1	A
キャスト スタイル	H26/2~	○※1	A
キャスト スポーツ	H27/10~	○※1	A
タント	H25/6~H27/10	○※1	A
	H27/6~	○※1	A
タントカスタム	H24/10~H27/6	○※1	A
	H27/6~	○※1	A
ミラカスタム RS	H25/1~H27/6	○	A
ムーヴ※3	H27/3~	○※1	A
ムーヴ カスタム※3	H27/12~	○※1	A
ムーヴ カスタム※4	H27/11~	○※2	B
ムーヴ キャンバス	H27/12~	○	A

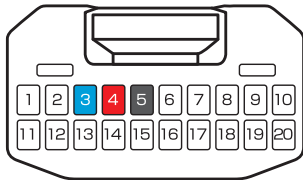
※1 ダイハツ純正部品のバックモニターケーブル（品番：08541-K2003）を使用する場合は、バックモニターケーブルの20Pメスコネクにも接続可能です。

※2 コネクタ形状が異なるため、ダイハツ純正部品のステアリングスイッチケーブル（品番：08682-K9003）を購入して接続してください。

※3 純正ナビアップグレードバック装備車

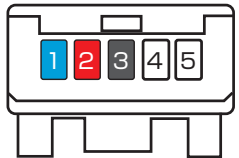
※4 純正ナビアップグレードバック非装備車

A 20Pコネクタ(白)



端子位置	線色	接続コード線色
4	茶/黒	WHEEL KEY1ステアリングキー 1
3	茶	WHEEL KEY2ステアリングキー 2
5	黒	GNDアースコード ※本機の全体のアースコード

B 5Pコネクタ(青)



端子位置	線色	接続コード線色
2	茶/黒	WHEEL KEY1ステアリングキー 1
1	茶	WHEEL KEY2ステアリングキー 2
3	黒	GNDアースコード ※本機の全体のアースコード

コネクタ端子の配列は車両側のコネクタ(挿入側)矢印の方向から見ている図となります。



スズキ

車種	年式	対応	コネクタ タイプ
MRワゴン	H23/11~	○	A
エブリイワゴン	H27/2~	○	A
ソリオ	H22/12~H27/8	○	A
スイフト	H22/9~	○	A
スイフト スポーツ	H23/12~	○	A
スペースア	H27/5~	○	A
	H25/3~H27/5	○	A
スペースア カスタム	H27/5~	○	A
	H25/6~H27/5	○	A
ハスラー	H27/12~	○	A
	H26/1~H27/12	○	A
パレット SW	H21/9~H25/2	○	A
ワゴンR	H26/8~	○	A
ワゴンR スティングレー	H26/8~	○	A
	H24/9~H26/8	○	A
	H20/9~H24/9	○	A

