

このたびは、アルコール検知器をお買い上げいただきありがとうございました。
ご使用前に、この取扱説明書をよくお読みいただき、正しくお使いください。お読みになったあとは、いつでも見られるところに大切に保管してください。また、記載の保証書も大切に保管してください。

安全上のご注意（必ずお守りください）

この「安全上のご注意」は、製品を安全にお使いいただき、危害や財産への損害を未然に防止するために、注意事項を絵表示しています。安全に関する重要な内容ですので、必ずお守りください。

■表示内容を無視して誤った使い方をしたときに生じる危害や損害の程度を、次の表示ごとに区分し、説明しています。



警告

この表示の項目事項を無視して、誤った取り扱いをすると、「人が死亡または重傷を負う可能性が生じる責任を負いません。」



注意

この表示の項目事項を無視して、誤った取り扱いをすると、「人が傷害を負う可能性または物的損害が発生する可能性が想定される」内容を示しています。

ご使用上の注意

【はじめに】

飲酒運転は法律で禁止されています。飲んだ量にかかわらずお酒を飲んでの運転は、法律で禁止されています。この商品は飲酒運転の可否を判断するものではありません。お酒を飲んでの運転は絶対にしないでください。



警告

- 本器の使用有無に関わらず、酒気帯び、飲酒運転など法的に認められない行為による交通事故や損害事件に関して製造者、および販売者などは一切責任を負いません。
- 自動車等の運転、機械操作および危険を伴う作業ができるかを判断するものではありません。測定結果を含む本器の使用有無に関わらず、製造者および販売者は一切責任を負いません。
- 本器を使用した、呼気中アルコール濃度を人と競うような行為は絶対におこなわないでください。故意にアルコール濃度を高めるような行為をおこなった場合、死亡や重体など思わぬ事故につながるおそれがあります。



注意

- 分解、改造は絶対に行わないでください。また水洗いも絶対にしないでください。過度な衝撃や振動をあたえないでください。故障の原因となります。
- 次のような場所では保管しないでください。故障や誤動作の原因となるおそれがあります。
 - 直射日光の当たる場所
 - 温度、湿度の変化が大きい場所ほごりの多い場所
 - 強い匂いのある場所(香水や化粧品など)
 - 次のような場所では正確に測定できなかつたり、故障や誤動作につながつたりするおそれがあります。
 - 高温多湿な場所低温な場所・風が強い場所匂いが強い場所
 - 周りの空気が汚れている場所
- 次のようなことはしないでください。故障の原因となります。
 - 電池の極性(+)、(-)を間違える。スプレーなどを本体に吹きかける。タバコの煙を本体に直接かける。
 - 薬品などで本体を拭く
- 使用済みの乾電池は、環境保全のため、不燃物としてお住まいの地域、自治体の所定の方法で処分するか、乾電池の回収を行っている販売店にお持ちください。

【ご使用にあたり知っておいていただきたいこと】

- 本器は、呼気に含まれるアルコール濃度を検知してmg/L単位に数値化します。
- 飲酒後すぐはお酒が口に残っていたり、体内に吸収されていなかったりするため、20分以上経過してから測定してください。正しい測定結果が得られない場合があります。
- 息を吹きかけるときはゆっくり「フー」と一定のリズムで吹きかけてください。「ハー」と短く弱い吹きかけの場合、正しく測定されないことがあります。
- 洗口剤や歯磨き粉を使用したあとは、良くうがいをしてから測定をしてください。
- 吹きかける時間が短かつたり、吹きかけ口へ正確に吹き込みなかつたりしたときに正確に測定できない場合があります。
- 連続してご使用される場合は、本器内部にガスが残ることがありますので測定後、キャップを閉めずに30秒～1分間風を通すことで残ガスを取り除いてから測定を行ってください。
- 長期間使用していなかった場合は、電池を入れ直したり、何度か測定してください。
- 測定条件により測定数値が変動します。一回だけではなく数回測定し、目安としてください。

【特長】

- 息を吹きかけるだけで簡単に呼気中アルコール濃度を測定することができます。(測定数値はあくまで目安です)
- 測定結果はデジタル表示でお知らせします。また、結果は約8秒間表示され、その後自動的に電源が切れます。

【乾電池の入れ方】

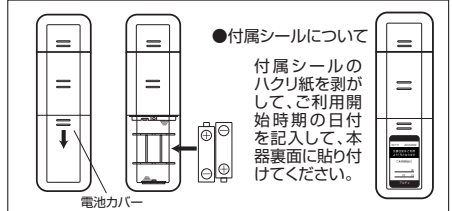
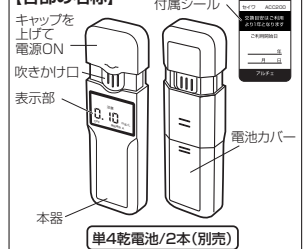
1. 電池カバーを取り外す→下に押しながら外します。
2. 乾電池を入れる→単4乾電池2本(別売)を ⊕ ⊖ 正しい方向に入れます。
3. 電池カバーを取り付ける

●電池交換について

※本器は単4電池2本(別売)を入れて350～500回程度(アルカリ電池以外の電池の種類によって異なる)使用できますが、電池不足によって動作精度が不安定になります。表示部に「bLo(電池低下)」が表示され、約3秒後に自動でオフとなりましたら電池交換を行ってください。

※新しい電池を2本一緒に交換してください。また、長期間使用しないときは電池を取り外してください。(液漏れの原因になります)

【各部の名称】



測定方法

1【起動】

キャップを上げる

2【予熱】

表示部にウォームアップ時間が表示され、約15秒間カウントダウンします。

3【電池低下】

電池が低下しているとウォームアップ中に「bLo(電池低下)」が表示され約3秒後に消灯します。

4【測定開始】

ウォームアップが成功すると、メジャーメントが表示され、約6秒間のカウントダウンが開始します。

カウント中に吹きかけ口の正面に口を近づけ(約1cm)、ゆっくり息を「フー」と吹きかけると「ピー」と鳴るので一一定のリズムで吹き続けます。(3~5秒間)

※「ハー」短く弱い吹きかけの場合、正しく測定されないことがあります。

5【測定失敗】

正しく吹きかけを検知しなかった場合は、「Err(測定失敗)」と表示され約5秒後に消灯します。

6【測定成功(結果表示)】

測定に成功すると呼気中アルコール濃度(mg/L)と「(未検知)」「(注意)」「(警告)」「(危険)」が約8秒間ディスプレイに表示され自動的に電源が切れます。

※吹き込みによっては液晶(LCD)に曇りが発生した場合は布などで拭き取ってください。また、キャップをすぐに閉めずに、30秒~1分間風を通してください。センサー劣化や残ガスを防ぎます。

7【検査寿命】

センサー寿命は1500回までです、使用回数を4段階(A・B・C・△)で表示します。

※1500回を過ぎても、ご使用出来ませんが、測定精度が低下します。

1【起動】



キャップを上げる
と電源ON

2【予熱】15秒間カウントダウン



3【電池低下】3秒後に消灯(音、pi)



4【測定開始】

6秒間のカウントダウンの開始



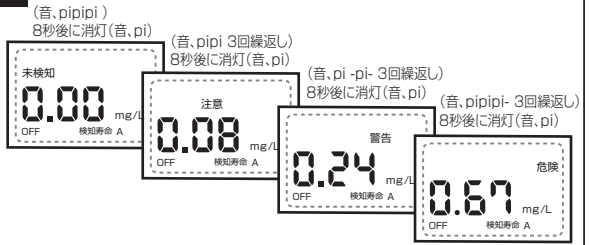
「フー」とゆっくり息を吹きかけます(3~5秒)

5【測定失敗】

5秒後に消灯(音、pi)



6【測定成功(結果表示)】



7【検査寿命】

A 1~500回

B 501~1000回

C 1001~1500回

△ 1501回~



【注意】 本器に使用しているセンサーは、アルコール以外の成分にも反応することがあります。正確に測定するためにも、飲食後しばらく時間をおくか、うがいをしてから測定してください。

測定結果の表示目安	吸気中アルコール濃度(mg/L)	交通ルール(行政処分)
	0.15	免許停止
	0.25	免許取消
3年以下の懲役または50万以下の罰金が科せられます		

保証書 品番/ACC200 品名/アルコール検知器

■販売店様へお願い：※欄内を必ずご記入頂き、この保証書をお客様にお渡しください。
■お客様へお願い：★欄内をなるべくわかりやすくご記入頂き、お買い求めの販売店または弊社に必ずご掲示ください。

★ ご販売店様 ご記入欄	取扱販売店名・住所・電話番号
	お買い上げ日 年 月 日

★ ごお客様欄 ご記入欄	ご住所 〒
	ふりがな お名前 様 電話番号 - -
	Eメールアドレス

無料修理規定

- 取扱説明書に従った正常なる使用状態で保証期間内に故障した場合には、お買い求めの販売店、または弊社にて無料で交換または修理いたします。
- 保証期間内でも、次の場合は有料交換・修理になります。
 - ①お買い求め後の輸送、移動時の取り扱いが不適切なために生じた故障・損傷
 - ②誤用・乱用および取り扱い不注意による故障・損傷
 - ③不当な修理または改造による故障・損傷
 - ④火災、地震、水害その他の天災地変および異常電圧・指定外の電源使用による故障・損傷
 - ⑤保証書のご提示がない場合(レシート添付の場合は除く)、あるいは字句を書き換えられた場合
 - ⑥取扱説明書に記載されている使用条件以外で使用した場合の、故障・損傷
- 取扱保証期間はご購入日から1年間とします。
- 本器の保証書は日本国内においてのみ有効です。
This warranty is valid only in Japan.
- 本器の保証書は再発行いたしませんので、紛失しないよう大切に保管してください。
- 本器の保証書は、本書に明示した期間・条件のもとにおいて、無料修理をお約束するものではありません。

- 本器は厳密な検査に合格して出荷したものです。保証期間内に、お客様の正常なる使用状態で万一故障した場合には、無料修理規定(裏面に記載)に基づき、この保証書に記載された内容により修理いたします。
- ※修理の際は、お買い上げの販売店に必ず本保証書を提示してください。
- この保証書は再発行いたしませんので、紛失しないよう大切に保管してください。
- お買い求めの販売店印またはレシートが無い場合、無効となりますのでご注意ください。
- ※修理可能期間
- 生産中止から、一定期間は修理が行えますが、部品の在庫が尽きた際は、修理をお受けできなくなる場合があります。

製品に関するお問い合わせは…
☎0570(039)710
受付時間/AM11:00~PM5:30
月~金曜日(祝日休業)
〒273-0016 千葉県船橋市港見町6-1

SEIWA®
株式会社 セイワ
〒134-0092
東京都江戸川区一之江町3000番地
https://www.seiwa-c.co.jp

