

SEIWA®

SINC

Style of Interface to the Next Communication

取扱説明書
(クイックマニュアル)

接続機器名/ SINC BTW12X

パスキー/ 0000 (ゼロを4つ)

BTW120
BTW121
BTW122
BTW123
BTW124

<GUMMY> Bluetoothステレオミニイヤホン

この度は弊社製品をお買い求めいただきましてありがとうございます。ご使用前に本取扱説明書、接続するBluetooth接続機器の取扱説明書をお読みください。また一部の詳細な説明は弊社Webサイトからご覧いただけます。

はじめに

本製品はBluetooth対応の携帯電話/スマートフォン/ミュージックプレイヤーなどと接続してお使いいただけますが、本書の中では特に記載のない限り、これらのBluetooth接続機器を「接続機器」もしくは「携帯電話」と表記しております。

お使いになる前に

お買い求めいただいた後、ご使用前に必ずやっておいただくこと

①本製品を充電する

イヤホン本体を一度満充電にしてからお使いください。

②お手持ちの携帯電話やスマートフォンと本製品イヤホンをペアリングする

Bluetoothイヤホンは最初にお手持ちのスマートフォンやパソコンなどの接続端末に本製品を登録(ペアリング)してから接続することで、ご使用が可能となります。

③基本操作の確認

本製品の基本的な操作方法を確認してください。

詳しい説明は、取扱説明書Bをこちらからご覧いただけます。必ずお読みください。

※QRコードに関する通信料はお客様の自己負担となります。

※QRコードからアクセスできない場合は、弊社URL(裏面記載)を直接入力してアクセスしてください。

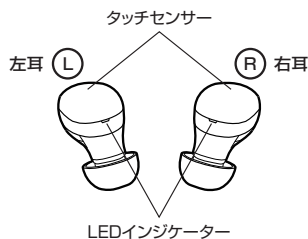


各部名称

充電ケース



イヤホン本体

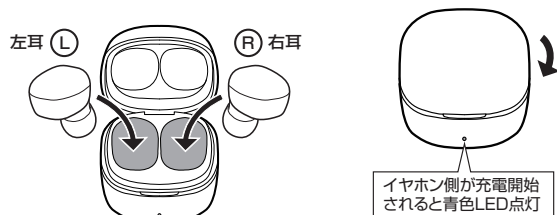


充電する

※初めてご使用いただく前には充電を行ってください。

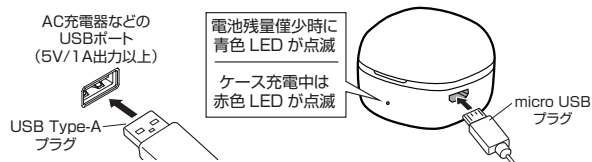
①イヤホン本体を充電ケースにセットしてください。(※左右の入れ間違いに注意)

②セットしたらケースのフタをしっかりと閉めてください。



③充電ケースの電池残量が少なくなった場合、USBケーブルで充電ケースを充電してください。

※モバイルバッテリーから充電する場合、低電力出力に対応しない一部の製品では充電が途中で止まってしまう場合があります。



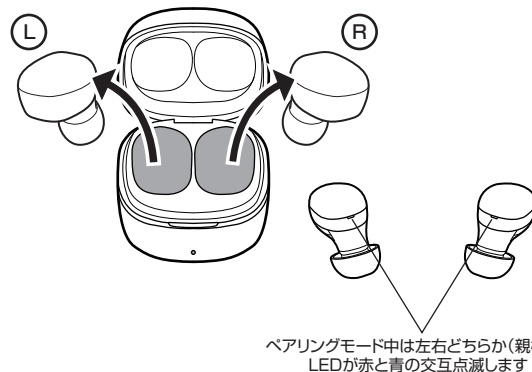
おもな操作方法

電源オン	充電ケースから本体を取り出すと自動的に電源がオンになります
電源オン(手動)	電源オフの時、左右のタッチセンサーを約3秒間長押し
電源オフ	充電ケースに本体を入れると自動的に電源がオフになります
電源オフ(手動)	電源オンの時、左右のタッチセンサーを約5秒間長押し
ペアリングモード	電源がオンになった後、自動的にペアリングモードになります(約3分間継続)
受話/終話	着信時、左右いずれかのセンサーをタップ。もう一度タップで通話を終了
着信拒否	着信時、左右いずれかのセンサーを約2秒間長押し
音量ダウン ※1	L側をすばやく2回タップ
音量アップ ※1	R側をすばやく2回タップ
音楽再生/一時停止	音楽再生中、左右いずれかのセンサーをタップ
曲戻し ※1	L側を約3秒間長押し
曲送り ※1	R側を約3秒間長押し
音声アシスタント起動	左右いずれかのセンサーをすばやく3回タップ
イヤホンのリセット	電源オンで接続中の端末がないときに、左右のタッチセンサーをすばやく5回タップ(イヤホン本体のペアリング履歴がすべて消去されます)

上記※1は片方のみペアリングしてモノラルイヤホンとして使用する場合は、使用できない機能です。

機器登録(ペアリング)してBluetooth接続する

①充電ケースからイヤホン本体を取り出すと電源がオンになり、自動でペアリングモードになります。
※一定時間(約3分間)を経過してもペアリングが完了しない場合、自動的にパワーオフになります。再度電源をオンにして、ペアリングモードにしてください。



ペアリングモード中は左右どちらか(親機)のLEDが赤と青の交互点滅します

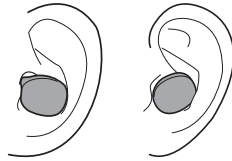
装着する

イヤホンの左右を間違えないように装着します。
耳の形状に合わせてフィット感がよくなるように位置を調節してください。

装着イメージ

※L (左耳) 側の場合

▲ マスクなどを着脱する際に落とさないようご注意ください。



通話する

対応する携帯電話と接続した場合、ハンズフリー通話をご利用いただけます。

※電話の発信は携帯電話の画面操作で行うか音声アシスタント(Siri, Googleアシスタントなど)をご活用ください。



受話 / 終話	着信時、左右いずれかのセンサーをタップ。もう一度タップで通話を終了
着信拒否	着信時、左右いずれかのセンサーを約 2 秒間長押し
音量ダウン	L 側をすばやく 2 回タップ
音量アップ	R 側をすばやく 2 回タップ

音楽を聴く

①接続機器で音楽などの再生を開始します。

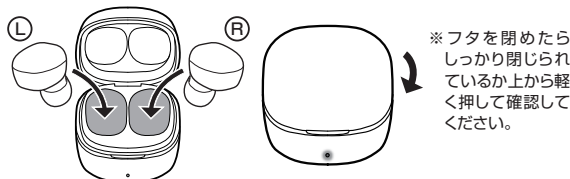


②イヤホン本体の操作で再生/一時停止、音量調節、曲送り/曲戻しなどが可能です。

再生 / 一時停止	音楽再生中、左右いずれかのセンサーをタップ
音量ダウン	L 側をすばやく 2 回タップ
音量アップ	R 側をすばやく 2 回タップ
曲戻し	L 側を約 3 秒間長押し
曲送り	R 側を約 3 秒間長押し

使い終わったら

使い終わったら、必ず充電ケースに入れて保管してください。
イヤホン本体を充電ケースにセットし、フタを閉めてください。



※充電ケースに正しくセットされていないとイヤホン本体が充電されません。

製品仕様 (主要諸元)

項目	仕様	項目	仕様
Bluetooth仕様	Version 5.1	製品	本体(片側) H14×W19×D21mm
Bluetooth対応プロファイル	HSP, HFP, A2DP, AVRCP	寸法	ケース H36×W37×D29mm
対応コーデック	SBC	製品	本体(片側) 約3g
Bluetooth無線周波数	2.4GHz スペクトラム	重量	ケース 約16g
使用可能距離	見通し 10m	Bluetooth無線マルチペアリング	対応(8台まで)
再生周波数帯域	20Hz~20kHz	マルチポイント(同時接続)	非対応
ドライバーユニット	φ6mmダイナミック型	接続機器表示名	SINC BTW12X
音圧感度	96±3dB	バスキーコード	0000 (ゼロを4つ)
インピーダンス	16Ω	電源	micro USB(5V/0.2A入力)
待受時間	最大72時間	充電時間	本体 約1.5時間
連続通話時間	最大4時間	電池容量	ケース 約1.5時間
音楽再生時間	最大5時間(音量70%時)		本体 3.7V/30mAh
			ケース 3.7V/180mAh

困った時は...

●故障かな?と思ったときは、お問い合わせいただく前に、本取扱説明書をもう一度お読みになり、操作に誤りがないかお確かめください。また、次の項目をご確認ください。

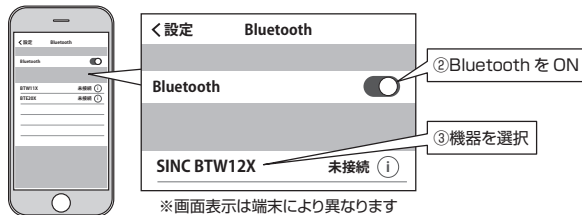
以下のような症状で使用できない場合の対処法

- 携帯電話で検索(サーチ)しても本機の機種名[SINC BTW12X]が表示されない
- ペアリングは完了したが接続できていない
- ペアリング済みの携帯電話が再接続(自動再接続)できない
- ペアリング済み、接続済みの携帯電話で通話できない

このような症状が続く場合は、電波障害や一時的なフリーズが原因だと考えられます。対処方法として下記の操作をお試しください。

- ①携帯電話の電源をオフにして、再度電源をオンにする。※リセットをするとより確実です。
- ②本機の電源をオフにして、再度電源をオンにする。
上記の方法でほとんどの症状が解消されますが、解消しない場合は、携帯電話のBluetooth登録機器リストから本機の機種名[SINC BTW12X]を削除し、再度ペアリングしてください。
それでも解消されない場合は、リセットをお試しください。

- ②接続する携帯電話や音楽プレーヤー等のBluetooth機能をオンにし、ペアリングモードにします。
- ③新しく接続可能な機器のリストの中から【SINC BTW12X】を探して選択します。
※接続の許可を求められた場合は「ペアリング」「接続」などを選択します。
※バスキーを求められた場合は「0000(ゼロを4つ)」を入力してください。



④ペアリングが完了するとイヤホンから「ピロリッ」というアナウンス音が鳴り、携帯電話などの端末に表示されるBluetooth接続機器リストの中で【SINC BTW12X】が接続中の状態になります。

※2回目以降はペアリング履歴のある携帯電話等(Bluetooth オン状態)が近くにある場合、自動的に接続します。(一部機種はペアリング済み機器のリストから手動で選択する必要があります)

※片方のみペアリングして使用することも可能です。

発売元
株式会社 **セイワ** 〒134-0092 東京都江戸川区一之江町3000番地
セイワホームページのご案内(下のQRコードでもOK)
適合情報、ペアリング手順、新製品情報などが掲載されておりますので、インターネットをご利用の方は、ぜひご覧ください。
<https://www.seiwa-c.co.jp>



BTW120 BTW121 BTW122 BTW123 BTW124

お客様サポートセンター
お客様サポートセンター ☎ 0570(039)710
受付時間/AM10:00~PM5:30(土曜・日曜・祝日除く)
〒273-0016 千葉県船橋市潮見町6-1