

取扱説明書

この度は弊社製品をお買い求めいただきましてありがとうございます。ご使用前に本書(取扱説明書)をよく読み、製品を安全にお使いください。

※この取扱説明書については、予告なしに変更することがあります。
※製品改良のため、予告なく外観または仕様の一部を変更することがあります。

はじめに

●本製品単体ではご使用いただけません。別売りの各種ホルダーをお買い求めの上、ご使用ください。

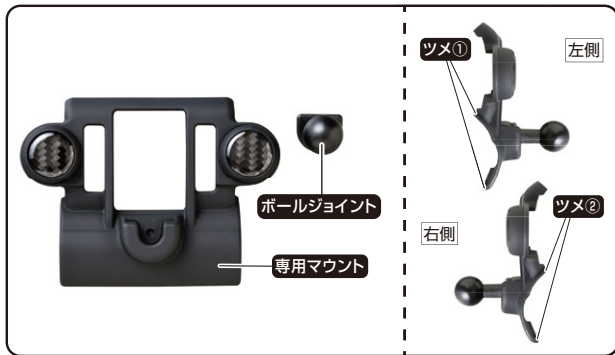
安全にご使用いただくために

- 本製品をご使用いただく際は、走行前に予め本体がしっかりとお車に取り付けられているかをご確認の上、お使いください。
- 以下の警告・注意をお読みの上、正しくご使用ください。警告・注意に従わない場合など、誤ったご使用をされた際の事故、故障、破損などにつきましては、当社では一切その責任、保証は負いかねます。

セット内容

本製品の構成と名称

●開封後、表面の「セット内容」を参考に内容物の確認をお願いします。



-1-

取り付けに関するご注意

本製品をお使いになるまでの手順は以下のような流れになります。
◎必ず車を安全な場所に停車してから、取り付けてください。

適合車種の確認

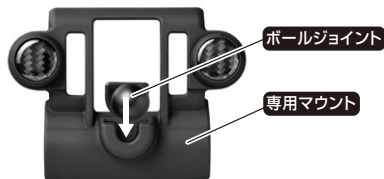
- ◎お取り付けの前に適合車種を確認してください。
- 本製品はRAV4(5#系2019年~)専用です。

組み立て方法

●図のようにボールジョイントを専用マウントに奥までしっかり差し込みます。(図1)

※別売りの各ホルダーの使用方を参考に「ホルダー本体」と「専用マウント」を組み立ててください。

(図1)

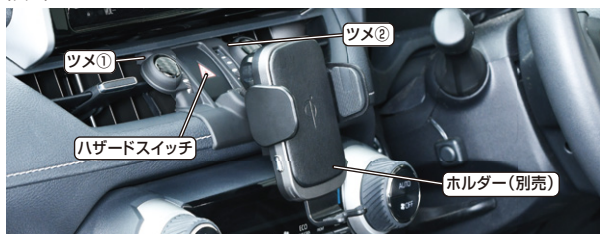


取り付け方法

- 取り付け作業を行う際は、エアコンをOFFにしてください。
- 取り付け、取り外しの際に、エアコンルーバーを破損したりしないよう十分注意して作業してください。

①図の場所に専用マウントを取り付けます。(図2)

(図2)



-3-

お取り付け・ご使用前に必ずお読みください

- 走行中の運転者による本製品及びスマートフォン(携帯電話)の操作や画面の注視は、交通事故の原因となりますのでおやめください。
- 本製品はしっかりと固定してください。固定されずに走行すると、脱落による交通事故や故障、破損等の原因になります。
- 本製品及びスマートフォンホルダーの取り付けは、正しく行ってください。誤った取り付けをされますと、スマートフォンの故障の原因になります。
- 本製品の分解、改造等は絶対にしないでください。故障、破損の原因になります。
- 運転操作の支障がないように取り付けてください。交通事故や本製品の故障、破損の原因になります。脱落にともなう取り付け機器・お車の内装の破損などにつきましては、当社では一切その責任は負いかねます。

- 長期間使用しない場合には、お車から取り外して直射日光の当たらない場所に保管してください。
- 本製品を取り外した際、取り付け部分が多少変色したり、日焼けによる取り付け跡が残る場合がありますので、あらかじめご了承ください。
- 紫外線の影響によりご使用が短期間であっても退色する場合があります。
- 炎天下や直射日光の当たる場所での長時間の駐車など、本製品や取り付けしたスマートフォンに過度の熱を持ってしまような状況の場合、スマートフォンの故障や本製品の脱落等を防ぐ為、一時的に本製品よりスマートフォンを取り外してください。
- 各部の調整後はしっかりと締め付けてください。不十分ですと加減速時などに本製品が倒れるなどして、スマートフォン・車の内装や本製品の破損の原因となります。
- ボールジョイント等に物をかけたりしないでください。
- 取り付け後は本製品及びスマートフォンへ無理な力を加えないようにしてください。本製品及びスマートフォンの破損の原因となります。
- 林道等の未舗装路や岩場、悪路など条件の悪い場所や減速帯等の凹凸がある路面での走行の際には、スマートフォン及び、本製品の破損や脱落を防ぐ為、一時的に本製品よりスマートフォンを取り外してください。
- 上記の警告・注意に従わない場合など、誤ったご使用・分解・改造(ご購入後の塗装やデコレーションなどを含む)をされた際の事故、故障、破損などにつきましては、当社では一切その責任は負いかねます。


-2-

②専用マウントのツメ①を差し込んでください。(図3)


③専用マウントのツメ②をカチッとなるまで差し込んでください。(図3)

※スマートフォンを置いて脱落しないことを確認してください。

(図3)



●取り外しの際は片側のツメを広げるようにして外してください。(図4)



▶ 本製品に関するお問い合わせは ...

☎ 0570 (039) 710

受付時間/AM10:00~PM5:30月曜日~金曜日(祝日休業)
〒273-0016 千葉県船橋市潮見町6-1



商品詳細・取り扱い説明書・ご使用方法の動画はこちらからでもご覧いただけます。

-4-