

取扱説明書

IMP176/IMP177/IMP178 Nシリーズ専用フレームレスミラー

このたびは、本製品をお求めいただきまして、ありがとうございます。この説明書をよくお読みの上、正しくお使いください。

はじめに

- 本製品はNシリーズ純正ミラー（後部席シートベルト締め忘れ警告灯付き）専用です。（図1）
- ルームミラーカバーとの併用はできません。

（図1）



お取り付け・使用前に必ずお読みください

- 本製品が純正ルームミラーにしっかり固定されているかを確認の上、走行してください。
 - 走行中、運転者によるミラーの角度調整は大変危険です。絶対におやめください。
 - 本製品は、純正ミラーとは視界の範囲が異なりますので、ご注意ください。
 - 本製品の分解、改造などは絶対にしないでください。本製品の故障・後損の原因になります。
- 警告**
- 取り付け時や取り付け後など、本製品のミラー面を指等で強く押ししたり、乱暴に扱うなど、無理な力を加えないでください。
 - ミラーの角度調整を行う時は、本製品だけを持って行くと、外れる可能性があります。純正ミラーと一緒に持って調整してください。
- 注意**
- コンパウンド入りのクリーナーでミラー面及びフレーム（本体）を拭かないでください。
 - エアバッグ装着車や運転支援システムを搭載している場合は、一度お車の取扱説明書をご覧ください。
 - 上記の警告・注意に従わない場合など、誤ったご使用・分解・改造をされた際の事故、故障、破損などにつきましては、当社では一切その責任を負いかねます。

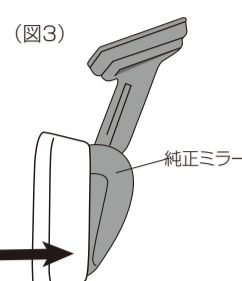
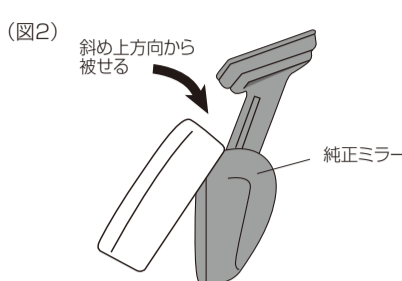
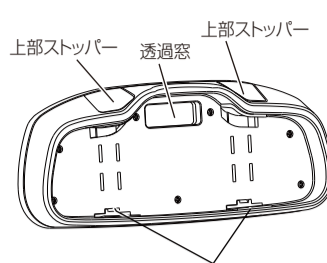
※仕様及び外観は、改良のため予告なしで変更する場合がありますのでご了承ください。

取り付け方法

ご使用前に保護フィルムを剥がしてください。

本体裏側

- 純正ミラー上部に本体の上部を斜め上方向から被せて、そのまま本体を下げながら、本体背面が純正ミラー正面に当たるように奥まで押し込んでください。（図2）（図3）
- 純正ミラーと本製品を一緒に持ち、後方が見えるように調整してください。
- ※本製品と純正ミラーの間には何も挟まないでください。



製品に関するお問い合わせは

☎0570(039)710

受付時間/AM10:00～PM5:30月～金曜日(祝日休業)
〒273-0016 千葉県船橋市潮見町6-1

株式会社 セイワ

https://www.seiwa-c.co.jp
〒134-0092 東京都江戸川区一之江町3000番地

適合情報 :2022年11月現在 (R4.11現在)

N-BOX

N-BOX 2020年12月～（型式：JF3 / JF4）

N-BOX L ※1

N-BOX L コーディネートスタイル

N-BOX L ターボ

N-BOX L ターボ コーディネートスタイル

N-BOX EX

N-BOX EX ターボ

N-BOX L スロープ ※1

N-BOX L スロープ ターボスロープ

※1「前席用i-サイドエアバッグシステム＋サイドカーテンエアバッグシステム（前席／後席対応）」と「パワースライドドア（リア右側）」装着車

N-BOX 2017年9月～2020年11月（型式：JF3 / JF4）

N-BOX G・L ターボ Honda SENSING

N-BOX G・EX Honda SENSING

N-BOX G・EX ターボ Honda SENSING

N-BOX G・スロープL ターボ Honda SENSING

N-BOX G・L Honda SENSING カッパーブラウンスタイル

N-BOX G・EX Honda SENSING カッパーブラウンスタイル

N-BOX G・L ターボ Honda SENSING カッパーブラウンスタイル

N-BOX G・EX ターボ Honda SENSING カッパーブラウンスタイル

N-BOX G Honda SENSING ※2

N-BOX G・L Honda SENSING ※2

N-BOX G・スロープL Honda SENSING ※2

N-BOX G・スロープL Honda SENSING ※3

※2「前席用i-サイドエアバッグシステム＋サイドカーテンエアバッグシステム（前席／後席対応）」装着車

※3「車いす専用装備」非搭載車

N-BOX custom

N-BOX custom 2020年12月～（型式：JF3 / JF4）

N-BOX Custom L

N-BOX Custom L コーディネートスタイル

N-BOX Custom L 特別仕様車 STYLE+BLACK

N-BOX Custom L ターボ

N-BOX Custom L ターボ コーディネートスタイル

N-BOX Custom L ターボ 特別仕様車 STYLE+BLACK

N-BOX Custom EX

N-BOX Custom EX ターボ

N-BOX Custom L スロープ

N-BOX custom 2017年9月～2020年11月（型式：JF3 / JF4）

N-BOX Custom G・L Honda SENSING

N-BOX Custom G・L ターボ Honda SENSING

N-BOX Custom G・EX Honda SENSING

N-BOX Custom G・EX ターボ Honda SENSING

N-BOX Custom G・スロープL ※4

N-BOX Custom G・スロープL ターボ Honda SENSING

※4「Honda SENSING」搭載車のミラーに適合します。

N-WGN

N-WGN 2022年9月～（型式：JH3 / JH4）

N-WGN G

N-WGN L

N-WGN L 特別仕様車 STYLE+BITTER

N-WGN L 助手席回転シート車

N-WGN 2019年8月～2022年8月（型式：JH3 / JH4）

N-WGN G・Honda SENSING

N-WGN L・Honda SENSING

N-WGN L・ターボ Honda SENSING

N-WGN 2013年11月～2019年8月（型式：JH1 / JH2）

N-WGN G 特別仕様車 SS パッケージII

N-WGN C ※5

N-WGN G ※5

N-WGN G・ターボパッケージ ※5

※5「あんしんパッケージ」装着車

N-WGN custom

N-WGN custom 2022年9月～（型式：JH3 / JH4）

N-WGN Custom L

N-WGN Custom L・ターボ

N-WGN custom 2019年8月～2022年8月（型式：JH3 / JH4）

N-WGN Custom G・Honda SENSING

N-WGN Custom L・Honda SENSING

N-WGN Custom L・ターボ Honda SENSING

N-WGN custom 2013年11月～2019年8月（型式：JH1 / JH2）

N-WGN custom 特別仕様車 SS パッケージII

N-WGN custom 特別仕様車 SS ブラックスタイルパッケージ

N-WGN custom 特別仕様車 SS 2 トーンカラースタイルパッケージII

N-WGN custom 特別仕様車 ターボ SS パッケージII

N-WGN custom 特別仕様車 ターボ SS ブラックスタイルパッケージ

N-WGN custom 特別仕様車 ターボ SS 2 トーンカラースタイルパッケージII

N-WGN custom G ※6

N-WGN custom G・ターボパッケージ ※6

※6「あんしんパッケージ」装着車

N-ONE

N-ONE 2020年11月～（型式：JG3 / JG4）

N-ONE Original

N-ONE Original 特別仕様車 STYLE+URBAN

N-ONE Premium

N-ONE Premium Tourer

N-ONE RS

上記の後席シートベルト締め忘れ警告灯付き純正ミラーに取り付けが可能です。