

SEIWA®

K286

パック寸法
縦 180×横 190×高さ 96mm
本体寸法(ストレートの状態)
高さ 89×横 89×奥行 151mm



K 286

M サイズ

バリアブルマフラーカッター

適合サイズ

純正マフラー外径
33~52mm 対応

取り扱い説明書

特長

- 下向きの純正マフラーを大口径ストレートタイプにドレスアップできるマフラーカッターです。ストレートタイプの純正マフラーであれば、下向き、上向きなどに変えることができます。(斜め下向きにする場合はコの字金具が上側になります。)
- ボールジョイント式の「無段階」角度調節機構で、好みの角度に固定できます。
- 高品質・高硬度ステンレス(本体:SUS304)使用で軽量で錆びにくいマフラーカッターです。
- 下部のコの字金具と、上部 2 箇所固定ボルトにより、確実な取り付けが可能です。
- 付属工具(スパナ、レンチ)付きですので、他の工具を用意することなく取り付け可能です。

お求めいただく前に

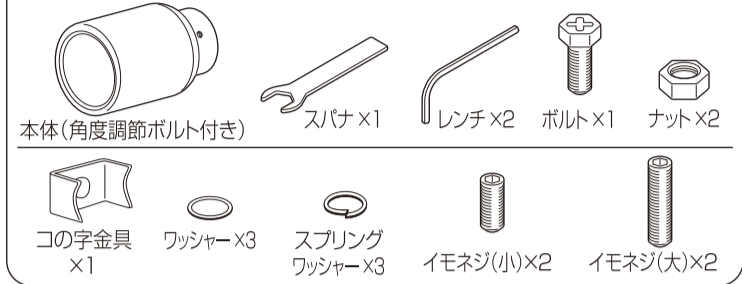
- 構成部品一覧(図 1)の部材が揃っているか確認してください。
- 純正マフラーのサイズを定規等で計り、以下の適合条件をクリアしているか確認してからお買い求めください。
- 純正マフラーの外径 33~52mm の車種に取り付けできます。(図 2)
- 純正マフラーの長さが 50mm 以上で、マフラー先端からバンパーエンドまでの距離が 85mm 以上の車種に取り付けできます。(図 3)
- 純正マフラーと車体(リアバンパー)の上部と左右のすき間が、30mm 以上の車種に取り付けできます。(図 4)
- ※ 適合サイズ内のマフラーでも、取り付けが不安定な場合は、ご使用にならないでください。
- 先端にステンレスカバー等が付いている場合は取り外してください。また、車種によっては取り外しができない場合があります。(外し方は、お車のメーカー及びディーラー等でご確認ください。)
- 純正マフラーにマフラーカッターが素手に装着されている場合は、取り外しできることを確認してからお買い求めください。
- 下向きの純正マフラーに取り付ける場合、マフラーの角度やバンパー形状等によっては、水平に角度調節できない場合がございます。予めご了承ください。
- ストレートの純正マフラーに取り付けて、下向きに角度調節する場合、ロードクリアランス(最低地上高)が減少しますので、車種によっては車止め等に接触する恐れがあります。
- デュアルマフラーの場合でも純正マフラーの中心との間が 95mm 以上であればご使用になれます。その場合、本製品を 2 本ご購入ください。(図 5)
- 腐食、亀裂などの損傷がある純正マフラーにはご使用にならないでください。
- 特殊な形状のマフラーには取り付けできません。(図 6)
- ボルト、ナット、ワッシャー、スプリングワッシャー、イモネジ、コの字金具の材質は SUS309 ステンレスを使用しています。

※仕様及び外観は、改良のため予告なしで変更する場合がありますのでご了承ください。

▲安全に正しくお使いいただく為に、上記と中面の取り扱い説明書をよくお読みの上ご使用ください。

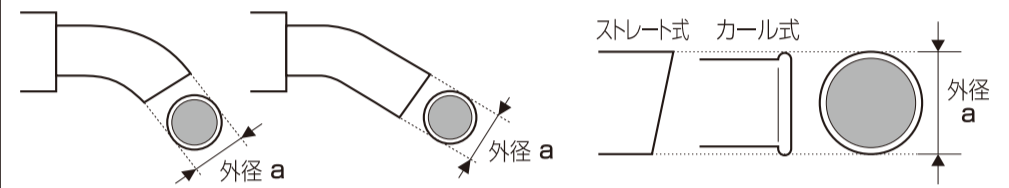
※この製品は日本で企画・設計され、中国で製造されたものです。

(図 1) 構成部品一覧



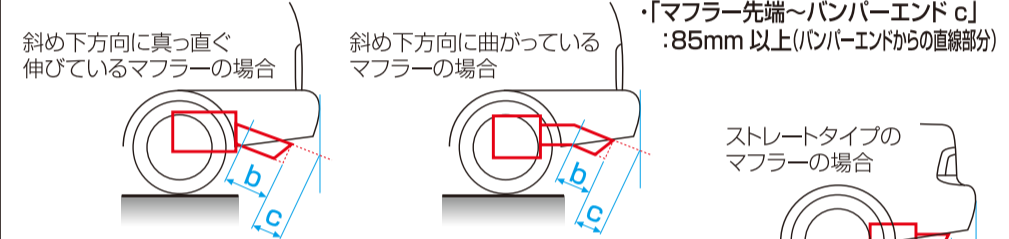
適合条件

(図 2) 純正マフラーの外径



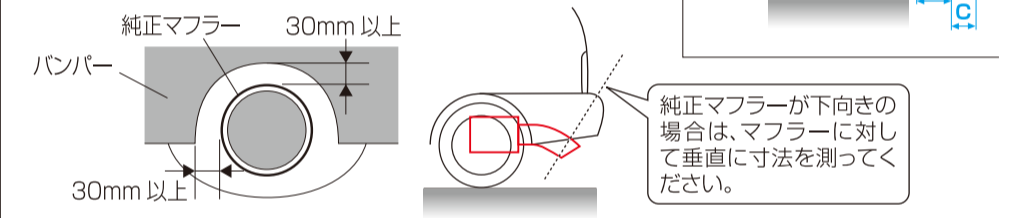
・「外径 a」: 33mm~52mm

(図 3) 純正マフラーの長さ

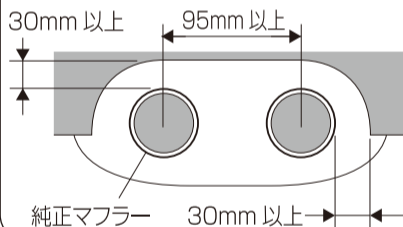


・「マフラーの長さ b」: 50mm 以上
・「マフラー先端~バンパーエンド c」: 85mm 以上(バンパーエンドからの直線部分)

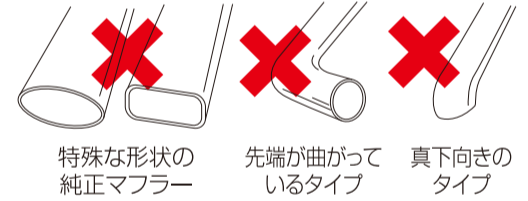
(図 4) 純正マフラーと車体(リアバンパー)のすき間



(図 5) デュアルマフラー



(図 6) 以下のタイプには取り付けできません



株式会社 SEIWA <http://www.seiwa-c.co.jp>
〒134-0092 東京都江戸川区一之江町 3000 番地



中面に詳しい取付方法が記載されています。

MADE IN CHINA