

SEIWA®

F349

レインボーイルミ

2USBコネクタ CtoC×2

取扱説明書

この度は弊社製品をお買い求めいただきましてありがとうございます。
ご使用前に本書(取扱説明書)をよく読み、製品を安全にお使いください。

※この取扱説明書については、予告なしに変更することがあります。
※製品改良のため、予告なく外観または仕様の一部を変更することがあります。

ご使用前に必ずお読みください

⚠
警
告

●本製品やお手持ちのUSBケーブルの端子部分を車のアクセサリソケットの中に入れてください。感電や発火のおそれがあります。●走行中の運転者による本製品の使用は大変危険ですのでおやめください。●本製品の取り付け、ご使用が困難な場合は無理に取り付けたりしないでください。脱落等により破損・事故の原因になります。●使用される前に本製品が確実に取り付けられていることをご確認ください。●本製品及び接続機器が高熱になった場合や発煙、ショートがあった場合、また、破損、故障、変形、ケーブルの断線など不具合がある場合には、ご使用を中止してください。●本製品のUSBポートやプラグに指定外の端子や金属を接触させたり、水気やホコリを付着させないでください。●本製品の分解、改造(ケースを外しての直接配線)などはおやめください。本製品及び接続機器の故障、破損の原因になります。これらが起因する本製品及び接続機器のトラブルに関して、当社は責任を負いかねます。●LEDの光を直視しないでください。目に悪影響を及ぼすおそれがあります。

⚠
注
意

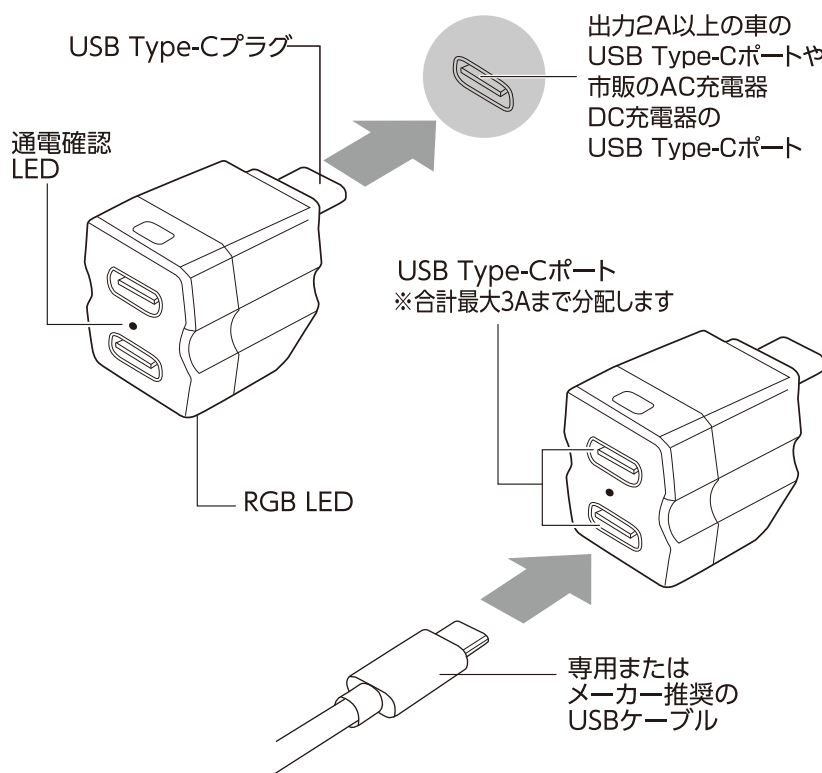
●本製品ご使用中に万が一、接続機器の故障やメモリの内容の消去、バッテリーパックの破損等が発生した場合当社では一切その責任を負いかねます。●本体は、むやみに引っ張らないでください。●車のバッテリー保護のために必ずエンジンをかけた状態で使用してください。●本製品を抜く際は、必ず水平にゆっくり抜いてください。また、本製品に接続したUSBプラグを抜く際は、本製品を片手で押さえながら水平にゆっくり抜いてください。回転させたり、斜めにして抜くと破損の原因になります。●ダッシュボードやエアコン吹き出し口付近など、直射日光のあたる場所や高温になる場所でのご使用、放置はおやめください。(保存環境温度0~70℃)また、火気に近づけないようにしてください。●本製品に強いショックを与えないでください。●走行中に接続機器が落下しないようにしっかりと固定してください。●紫外線の影響により本体色が退色する場合があります。●上記の警告・注意に従わない場合等、誤ったご使用をされた際の事故、故障、破損等につきましては、当社では一切その責任を負いかねます。

機器の同時充電について

- 本製品はUSBケーブルを2本使用し、2つの機器を同時に充電することができます。
- 接続機器の組み合わせによっては充電に時間がかかる、もしくは充電できない(消費電力が供給電力を上回る)場合があります。そのためバッテリー容量の大きい機器(タブレット端末等)を十分に充電したい場合には1台のみでの充電をおすすめします。
- 万一供給電力に極端な偏りが生じ、2台のうち1台の充電が極度に遅い、もしくは充電できない場合、一度USBケーブルを挿し直すことをお試しください。

取り付け方法

- ①本製品のUSB Type-Cプラグを、エンジンをかけた車のUSBポートやDC充電器等のUSBポートに挿し込んでください。
- ②ご使用する接続機器に対応したUSBケーブルを本製品のUSB Type-Cポートに挿し込みます。
※各種機器付属の純正USBケーブルまたはメーカー推奨のUSBケーブルをご使用ください。
- ③USBケーブルと接続機器をつなぎ、接続機器が充電中の表示になることをご確認ください。
※本製品と接続が可能な機器でも、接続機器側の機能や状況によって充電や電源供給等ができない場合があります。
※一部の接続機器では、電池残量がゼロの状態では充電開始までに時間を要する場合があります。
- ④充電終了後は必ずUSBケーブルを本製品のUSB Type-Cポートから外してください。
※USBケーブルを抜き挿しする際は、本製品を持ってゆっくり水平に抜き挿ししてください。

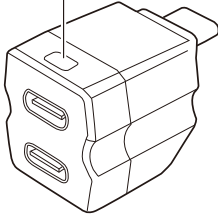


発光色/明るさの切り替え

《発光色の切り替え》

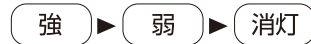
スイッチを短く1回押すごとにRGB LEDの発光色を切り替えます。

スイッチ



《明るさの切り替え》

スイッチを長押しすごとにRGB LEDの明るさを切り替えます。



自動識別ICについて

- 本製品はApple iOS製品(iPhone等)とAndroid OS製品(スマートフォン等)を自動に識別し、それぞれの機種に最適な電流値で充電することができます。
- ※一部の機器では自動識別IC機能が動かない場合があります。
- ※接続機器の適正電流値が本製品の供給電力を上回る場合は、最適な充電ができません。
- ※接続機器付属の純正USBケーブル、またはメーカー推奨のUSBケーブル以外の一部(充電専用)USBケーブルでは自動識別IC機能が動きません。

製品に関するお問い合わせは… ☎ **0570(039)710**

受付時間/AM10:00~PM5:30 月~金曜日(祝日休業)
〒273-0016 千葉県船橋市潮見町6-1