

この度は弊社製品をお買い求めいただきましてありがとうございます。  
ご使用前に本書(取扱説明書)をよく読み、製品を安全にお使いください。  
※この取扱説明書については、予告なしに変更することがあります。  
※製品改良のため、予告なく外観または仕様の一部を変更することがあります。  
※掲載されている写真は、全てイメージです。  
※記載されている商品名、及び社名は各社の商標、または登録商標です。

## はじめに

- 本製品はスズキ・エブリイ(DA17V)、エブリイワゴン(DA17W)専用品です。  
※以下、各メーカーOEM車対応  
<日産・NV100クリッパー(DR17V)、NV100クリッパーリオ(DR17W)/マツダ・スクラムバン(DG17V)、スクラムワゴン(DG17W)/三菱・ミニキャブバン(DS17V)、タウンボックス(DS17W)>
- 本製品は車種専用ですが、製品や車体の個体差により、多少がたつきが発生する場合があります。
- 以下の警告・注意をお読みの上、正しくご使用ください。警告・注意に従わない場合など、誤ったご使用・分解・改造(ご購入後の塗装やデコレーションなどを含む)をされた際の事故、故障、破損などにつきましては当社では一切その責任、保証は負いかねます。

## 1 安全上の注意


**警告** この表示は、取り扱いを誤った場合、「死亡または重傷を負う可能性が想定される」内容です。

- 本製品の取り付けは正しく行い、走行前に本製品が確実に取り付けられていることをご確認ください。取り付けが不完全なままご使用になりますと脱落等による事故の原因になります。
- 運転に支障がないように取り付けてください。交通事故や本製品の破損の原因になります。本製品の脱落にともなうお車の内装の破損などにつきましては、当社では一切その責任は負いかねます。

**注意** この表示は、取り扱いを誤った場合、「傷害を負う可能性が想定される場合および物的損害の発生が想定される」内容です。

- 本製品はバックドアのデフォグガー部の保護カバーです。本来の用途以外には使用しないでください。
- 本製品には磁力が強いマグネットを使用しています。本製品の取り付け、取り外しの際は慎重に作業を行ってください。ケガやお車の破損の原因になります。
- 本製品を取り外した際、取り付け部が多少変色したり、日焼けによる取り付け跡が残る場合がありますので、あらかじめご了承ください。
- 紫外線の影響によりご使用が短期間であっても退色する場合があります。
- 本製品に破損、劣化、変形がみられる場合は直ちにご使用を中止してください。

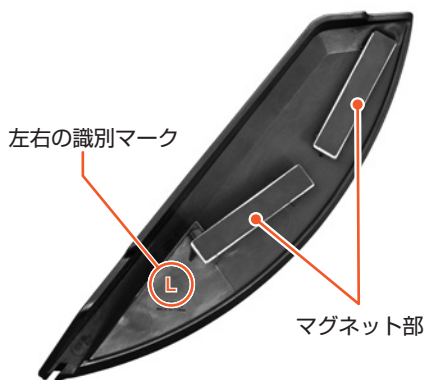
## 2 取り付けイメージ



### 3 取り付け方法

※本製品を取り付ける前に取り付け場所の汚れ・ホコリ・油分等を落としてください。

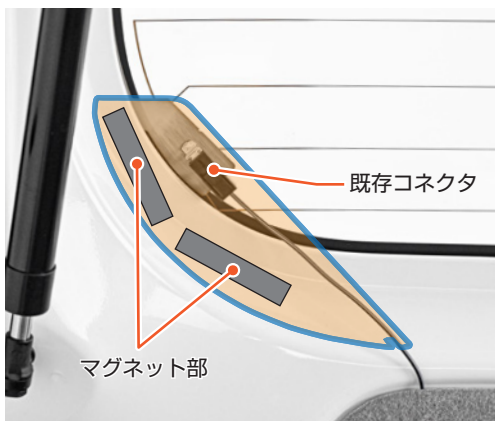
※本製品には磁力の強いマグネットが使用されていますので、指を挟む等のケガがないように慎重に取り扱ってください。



①本製品にはお車のデフォッガー位置毎に右側用と左側用があります。製品本体内側の(R)が記された方が車内側から見て右側用、(L)が記された方が左側用になります。




②既存コードを傷つけない様、本体下部の切り欠き部から逃し、裏面の溝に沿わせませす。



③既存コネクタに干渉しない様、本体マグネット部を車体に取り付けてください。

※取り付ける際に、既存コードを挟まないように注意してください。

※マグネット部を車体に取り付ける際は慎重に車体に近づけてください。磁力により、勢いよく車体に当たってしまう可能性があります。



④ガラスの電熱線と本体天面が平行になるようにしながら、本体を車体形状に合わせるように位置調整してください。

▶ 本製品に関するお問い合わせは ...

☎ 0570 (039) 710

受付時間/AM10:00~PM5:30月曜日~金曜日(祝日休業)  
〒273-0016 千葉県船橋市潮見町6-1