

取扱説明書

この度は弊社製品をお買い求めいただきましてありがとうございます。ご使用前に本書(取扱説明書)をよく読み、製品を安全にお使いください。

※この取扱説明書については、予告なしに変更することがあります。

※仕様および外観は、改良のため予告なしで変更する場合がありますのでご了承ください。

※台紙に記載されている商品名および社名は各社の商標または登録商標です。

※パッケージに掲載の写真・イラストは、全てイメージです。

はじめに

- 本製品はトヨタ・ハイエース専用(200系)です。他車種にはお取り付けできません。


安全にご使用いただくために

- 下記の警告・注意をお読みの上、正しくご使用ください。警告・注意に従わない場合など、誤ったご使用をされた際の事故、故障、破損などにつきましては、当社では一切その責任、保証は負いかねます。

セット内容

本製品の構成と名称

各カーテンにマグネット9個内蔵



※運転席・助手席とも同じ形です。

保護用シール



×18枚

収納袋



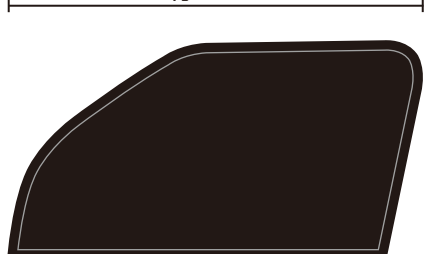
お取り付け・ご使用前に必ずお読みください

- 法令違反のため、走行時にはフロントウインドウや前席のサイドウインドウには絶対に使用しないでください。
- 本製品の取り付け、ご使用が困難な場合は無理に取り付けたりしないでください。脱落等により破損・事故の原因になります。
- 本製品に無理な力を加えないでください。破損や変形等の原因になります。
- 車体に傷をつける可能性やケガの原因となりますので、破れやほつれが発生した場合はご使用をおやめください。

- 本製品は車内専用です。
- 窓の結露でカーテンが濡れると色落ちする可能性があります。どちらかに保護用シールを貼り付けてご使用ください。
- マグネットを磁気カードやチケットなど磁気記憶媒体に近づけないでください。記憶内容が破損するおそれがあります。
- マグネットはボディなど金属部にくっつきまますので、本製品の取り扱いに十分ご注意ください。
- 本製品は、車内の温度上昇を完全に防ぐものではありません。熱によって変形・破損するおそれのある物を車内に放置しないでください。
- 本製品は、紫外線を完全に遮断するものではありません。紫外線により変色しやすい物を車内に放置しないでください。
- 保管の際は、お子様の手の届かない場所に保管してください。
- 車内にお子様がいる時は、保護者の元でご使用ください。
- 洗濯・ドライクリーニングはお避けください。
- 結露や紫外線により、白色などの淡いお色の車体に色移りまたは跡が付くおそれがあります。

サイズ

約990mm

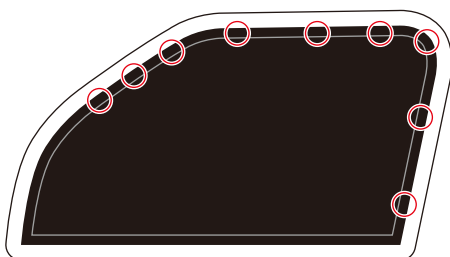


約510mm

ご使用方法

- 1.本製品をお取り付けする前に、必ず各マグネットの取り付け位置に保護用シールを貼り付けてください。

※○の部分にマグネットがありますので、車体側に合わせて保護用シールを貼り付けてください。



2.運転席側カーテン



- 左の写真のように運転席側カーテンを窓枠の金属部に沿って取り付けてください。
- ※斜めの辺が前方です。

3.助手席側カーテン



- 左の写真のように助手席側カーテンを窓枠の金属部に沿って取り付けてください。
- ※斜めの辺が前方です。

- 4.使用しないときは、折りたたんで収納袋に入れて保管してください。

本製品に関するお問い合わせは ...

☎ 0570 (039) 710

受付時間/AM10:00~PM5:30月曜日~金曜日(祝日休業)

〒273-0016 千葉県船橋市潮見町6-1